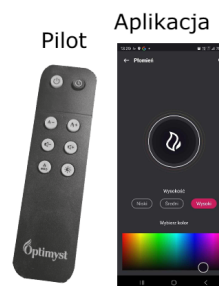
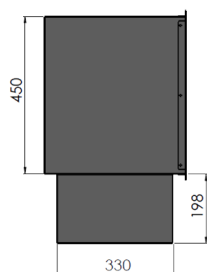
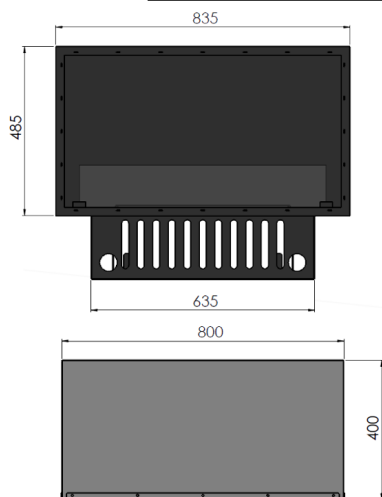


KARTA  
PRODUKTOWA



Kominek parowy/ water vapor fireplace  
INVAPO Inside 800

DIMENSIONS/ WYMIARY CAŁKOWITE :835mm x 485mm (+198) x 400mm



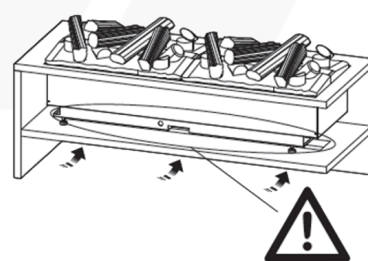

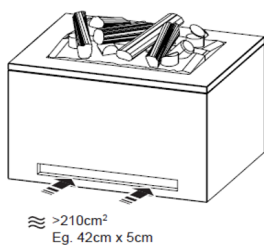
Type - For recessed installation Typ - do zabudowy w otworze/wnęce (min.800mmx450mm x400mm). Standing on adjustable legs/ stojący na regulowanych nóżkach.



Insert equipped with a cassette/ Wkład Insert wyposażony w kasety, Model of the cassette used/ Model użytej kasety - 1x Cassette 500 Retail Multi /Projects Multi efekt płomienia Multicolor - Optimyst®  
 Backlighting/Podświetlenie- LED multicolor/ wielobarwne, cassette capacity:1,2 liters/ poj. kasety 1,2L  
 Maximum usage time per full tank/ Max. czas działania przy jednym pełnym tankowaniu- 8-10h  
 Glass panels included - curved, antisol 4mm 1szt; Szyba w zestawie -zaokrąglone, antisol 4mm 1pcs  
 glass dimensions: 660mmx100mm  
 Material/ Materiał obudowy - powder-coated steel/ stal malowania proszkowo  
 Color/ Kolor - black/ czarny (possibility to change the housing color to any from the RAL palette/ możliwość zmiany koloru obudowy na dowolny z palety RAL)  
 Water connection/ Podłączenie wody - Water tank for manual filling or, in the optional version, connection to the water supply network/ zbiornik do napełnienia wodą lub w wersji dodatkowej podłączenie do sieci  
 Power consumption of the flame effect/ Pobór energii przez efekt płomienia - 260 W  
 Heating function/ Funkcja grzewcza - NO/NIE  
 Weight/Waga netto/brutto - 39kgs/53kgs

Additional accessories/ Akcesoria dodatkowe(included in the price/w cenie):  
 - Built-in sound emulator/ wbudowany emulator dźwięku  
 - Remote control/ pilot zdalnego sterowania  
 - App access - control via smartphone/ dostęp do aplikacji - sterowanie z telefonu  
 - Power supply/ zasilanie 230 V / 50 Hz  
 - Type C plug/ wtyczka standardowa typu C  
 - Power cord length/ długość przewodu zasilającego - 150 cm  
 - Glasses mounted on magnetic brackets / Szyby zamontowana na magnetycznych uchwytach.

The installation requires maintaining appropriate distances and ventilation opening sizes, as well as ensuring air access to the underside of the cassette /Instalacja wymaga zachowania odpowiednich odległości i wielkości otworów wentylacyjnych oraz dostępu powietrza do dolnej strony kasety



Distance requirements from the fireplace surface to the top space (also in case of enclosure)/ Wymagania dotyczące odległości od powierzchni kominka do górnej przestrzeni (również w przypadku zabudowy)

\*Artificial log set must be ordered separately; it is not included in the package! /  
 \*Polana ze sztucznych drewnian należy domawiac oddzielnie, nie wchodzi w skład zestawu!



**infire**

Magia ognia wszędzie tam, gdzie chcesz...

INVAPPO Inside 800